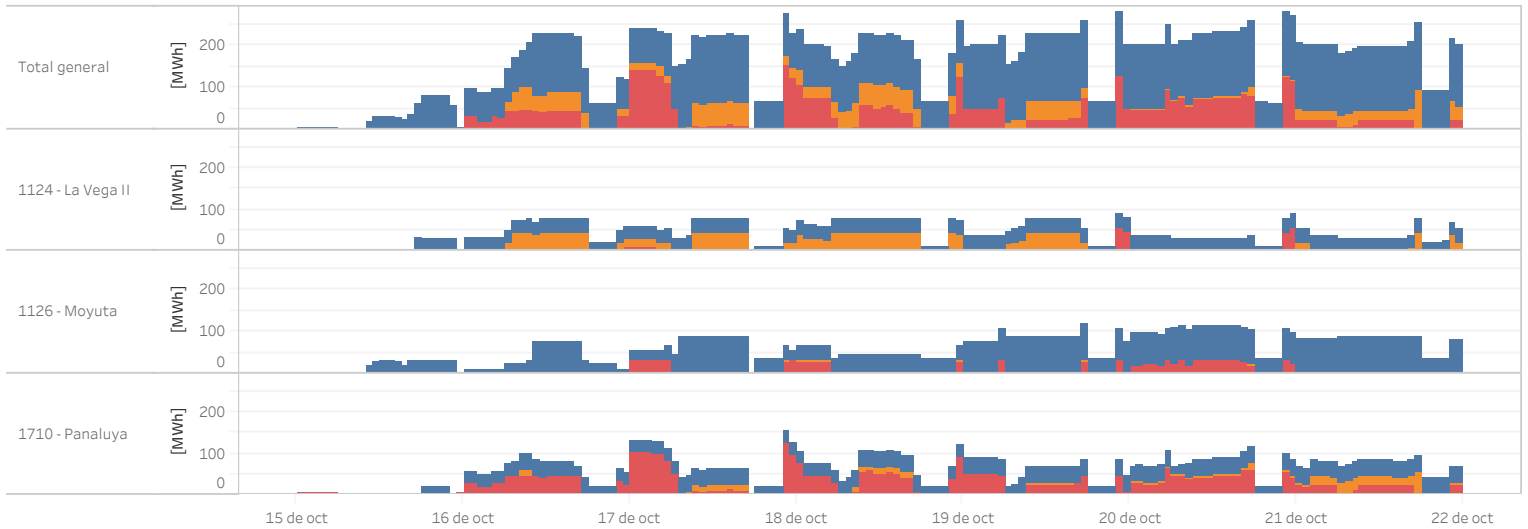
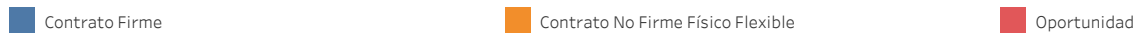


Mercado Eléctrico Regional | Predespacho regional

Predespacho regional, por tipo de transacción, por nodo de enlace de control área en Guatemala



Valor positivo (+) corresponde a una exportación de energía desde Guatemala al MER, mientras que un valor negativo (-) corresponde a una importación de energía desde el MER hacia Guatemala.

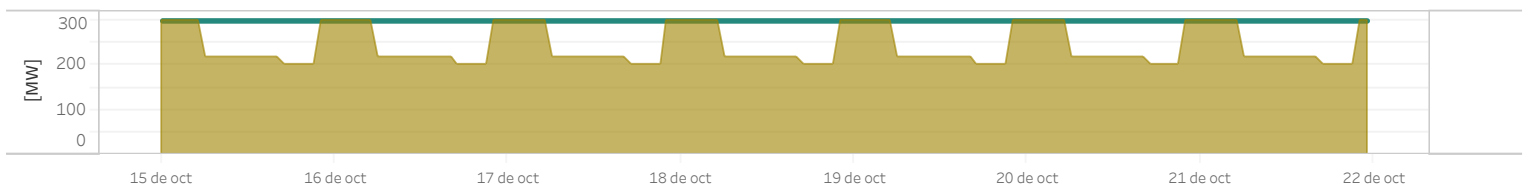


Exportación e importación de energía, por Agente del MER y tipo de transacción

	Total general	Contrato Firme	Contrato No Firme Físico Flexi..	Oportunidad
HIDRO XACBAL	5.642 20,80%	5.642 20,80%		
ORAZUL ENERGY GUATEMALA Y CIA. S.C.A.	4.179 15,41%	3.252 11,99%		927 3,42%
EMPRESA DE GENERACION DE ENERGIA ELECTRICA DEL INDE	2.740 10,10%			2.740 10,10%
PUERTO QUETZAL POWER LLC	2.062 7,60%	2.062 7,60%		
COMPAÑIA AGRICOLA INDUSTRIAL SANTA ANA, S. A.	2.019 7,45%	769 2,84%	847 3,12%	403 1,49%
BIOMASS ENERGY, S.A.	1.818 6,70%	1.818 6,70%		
RENACE, S. A.	1.543 5,69%		1.116 4,11%	427 1,57%
GENEPAL, S. A.	1.428 5,26%	1.425 5,25%		3 0,01%
CUESTAMORAS COMERCIALIZADORA ELECTRICA, S.A.	1.269 4,68%	905 3,34%	316 1,16%	49 0,18%
JAGUAR ENERGY GUATEMALA LLC.	1.201 4,43%	1.198 4,42%		3 0,01%
RENOVABLES DE GUATEMALA, S.A.	1.020 3,76%	1.020 3,76%		
COMERCIALIZADORA ELECTRONOVA, S.A.				
ELECTRO GENERACION, S. A.	497 1,83%			497 1,83%
COMERCIALIZADORA ELECTRICA DE GUATEMALA, S.A.	417 1,54%		44 0,16%	373 1,38%



Máximas Transferencias de energía en el Triángulo Norte en banda máxima, media y mínima

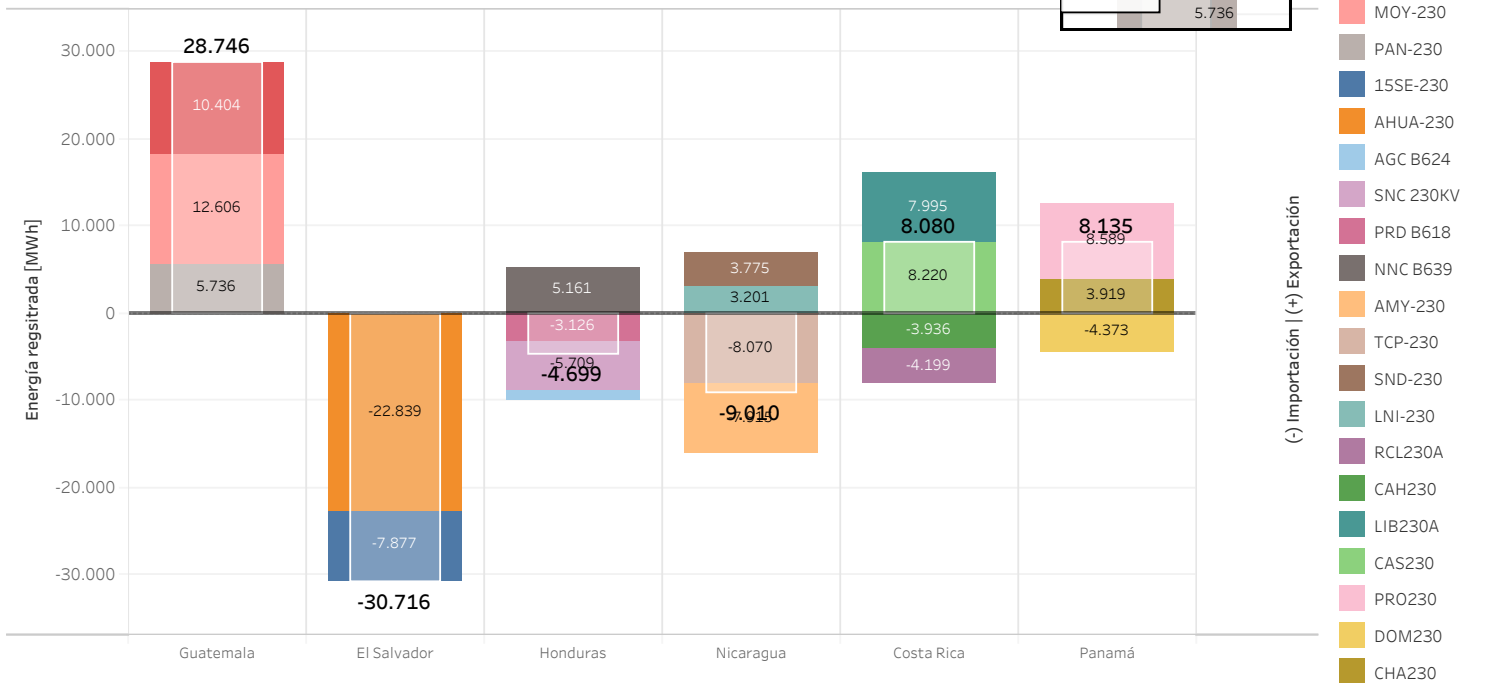




MONITOR SEMANAL DE TRANSACCIONES INTERNACIONALES

Mercado Eléctrico Regional | Posdespacho regional

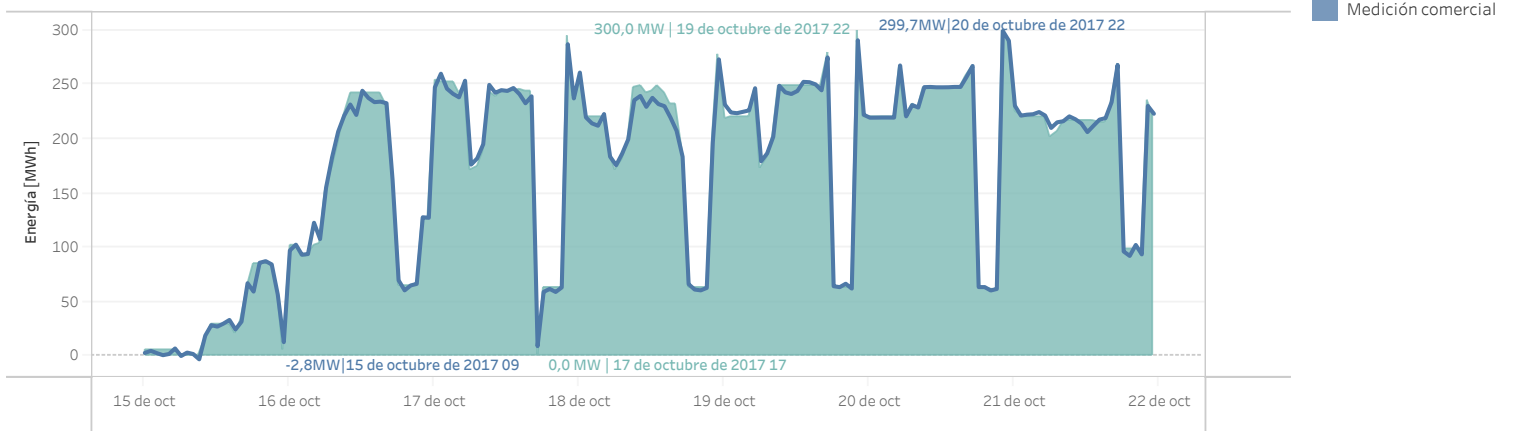
Intercambio neto por país, y por nodo de enlace de control de área



1) Valor positivo (+) corresponde a una exportación de energía desde Guatemala al MER, mientras que un valor negativo (-) corresponde a una importación de energía desde el MER hacia Guatemala.

2) Los valores posicionados en la parte derecha de cada barra corresponden al intercambio neto en un determinado nodo; los valores posicionados en el centro corresponden al intercambio neto de cada País Miembro al MER.

Comparación del intercambio neto programado y registrado en medición comercial



Precio SPOT promedio diario de cada País miembro al MER y nodo Tapachula Potencia [02THP-400]

